





Les curseurs ou pointeurs

			
<p>Pointeur de souris classique en forme de flèche</p> <p>Il sert à sélectionner.</p>	<p>Pointeur de positionnement du curseur d'édition</p> <p>Il est utilisé dans les logiciels de traitement de texte, ou dans des blocs de texte des autres logiciels.</p>	<p>Témoin d'occupation</p> <p>Il nous signale que l'ordinateur est occupé par une tâche (ne pas le déranger par d'autres ordres intempestifs - risque de plantage)</p>	<p>Indicateur de lien web</p> <p>Lorsque le curseur prend cette forme cela indique qu'on survole un lien - si je clique je vais ouvrir une autre page)</p>

Utilisation de la souris :

un clic : un clic gauche simple

un double clic : deux clic gauche **rapprochés** (ex: **pour ouvrir** un programme ou un fichier dans les cas généraux).

un clic droit : affiche le menu contextuel et propose des choix de manipulation suivant là où l'on se trouve.

Un clic maintenu : un clic gauche où on laisse son doigt pressé sur le bouton gauche de la souris (ex pour faire un glisser déposer).

mollette : pour faire défiler l'écran vers le haut ou vers le bas si il y a un ascenseur (ex: sur internet ou dans traitement de texte)

